

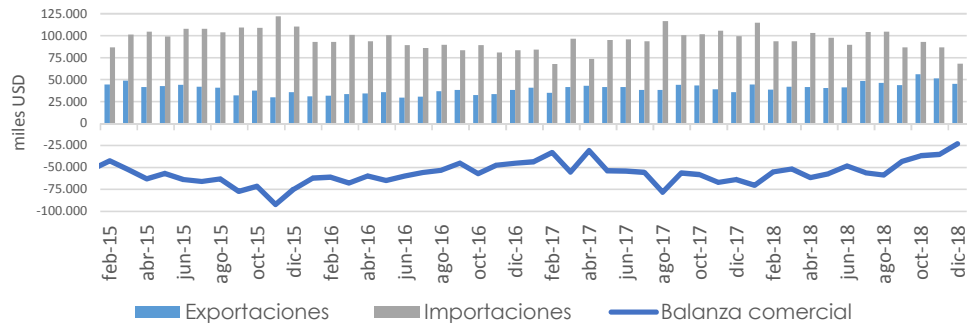
COMERCIO EXTERIOR

		Exportaciones				Importaciones			
		dic-18	Var. men. interanual	ene a dic-18	Var. acum. interanual	dic-18	Var. men. interanual	ene a dic-18	Var. acum. interanual
MADERA	toneladas	41.010	↑ 120%	278.048	↑ 22%	4.875	↓ -71%	132.900	↓ -15%
	miles USD	12.587	↑ 20%	125.967	↑ 1%	4.343	↓ -65%	124.100	↓ -1%
PASTA CELULOSICA, PAPEL Y CARTÓN	toneladas	30.869	↑ 44%	384.769	↑ 5%	60.965	↓ -28%	915.849	↓ -10%
	miles USD	32.016	↑ 29%	408.691	↑ 16%	61.642	↓ -33%	961.211	↓ -1%
MUEBLES Y CASAS*	toneladas	129	↔ 15%	1.505	↔ 2%	3.388	↑ 61%	20.839	↔ 8%
	miles USD	590	↓ -1%	6.870	↔ 6%	2.153	↓ -41%	52.295	↑ 33%

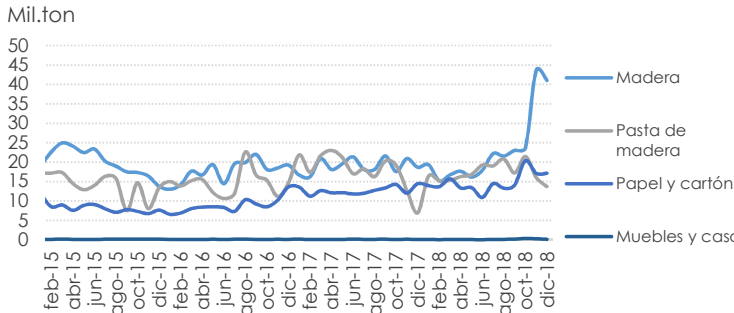
* Solo se consideran las posiciones arancelarias afines al sector forestal
Fuente: Secretaría de Agroindustria sobre la base de INDEC (datos provisionales)

Balanza comercial

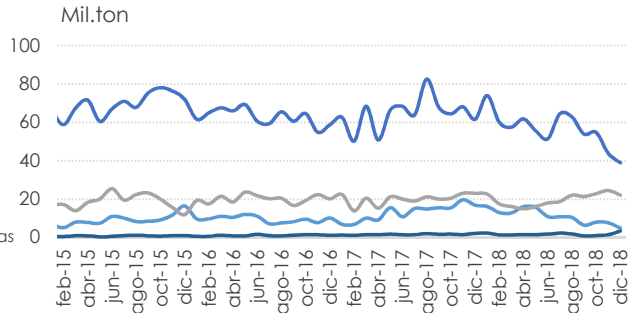
dic-17	dic-18	Variación
▼ -63.615	▼ -22.945	▲ 64%
ene a dic-17	ene a dic-18	
▼ -649.949	▼ -596.078	▲ 8%



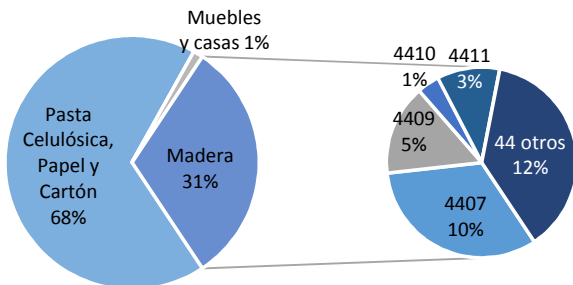
Exportaciones en toneladas



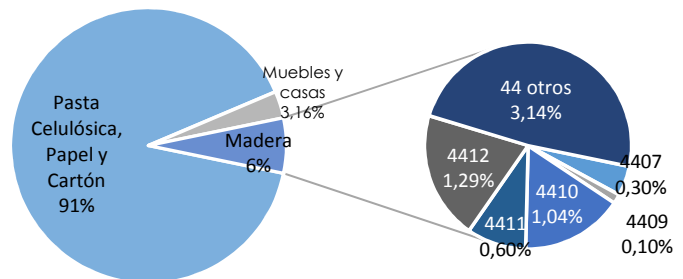
Importaciones en toneladas



Participación porcentual en la exportación en miles USD diciembre-2018



Participación porcentual en la importación en miles USD diciembre-2018



La Dirección Nacional de Desarrollo Foresto Industrial como núcleo SEN se acoge al art. 10 de la Ley 17.622 en lo que refiere al secreto estadístico.